



## **Цикл уроков: Алфавит арабского языка**

### **Урок 12. Буква "Хамза". Соединение букв "Лям" и "Алиф" (лигатура "Лям-Алиф")**

Азамат Абу Баязид аль Ханафи

Домашняя работа урока 11

Мәд (сөзү)

ءَا اِي اُو

تَا تِي تُو

ءَا اِي اُو

ءَا اِي اُو

ءَا اِي اُو

ءَا اِي اُو

ءَا اِي اُو

ءَا اِي اُو

ءَا اِي اُو

ءَا اِي اُو

ءَا اِي اُو

ءَا اِي اُو

ءَا اِي اُو

ءَا اِي اُو

ءَا اِي اُو

ءَا اِي اُو

ءَا اِي اُو

ءَا اِي اُو

ءَا اِي اُو

ءَا اِي اُو

ءَا اِي اُو

ءَا اِي اُو

ءَا اِي اُو

ءَا اِي اُو

ءَا اِي اُو

ءَا اِي اُو

ءَا اِي اُو

ءَا اِي اُو

---

Страница 17. Практика правила "мад" (удлинение гласного звука)

[Скачать](#)

00:56

Домашняя работа урока 11. Страница 17

[Скачать](#)

00:00

00:56

00:00

00:56

Домашняя работа урока 11. Страница 17

[Скачать](#)

02:01

Домашняя работа урока 11

[Скачать](#)

00:00

02:01

00:00

02:01

Домашняя работа урока 11



|             |             |             |
|-------------|-------------|-------------|
| تُو هِي تَا | يُو بِي يَا | بُو بِي بَا |
| وُو تِي وَا | ثُو وِي ثَا | هُو تِي هَا |
| حُو مِي حَا | نُو جِي نَا | جُو نِي جَا |
| لُو خِي لَا | خُو لِي خَا | مُو حِي مَا |
| ذُو قِي ذَا | كُو دِي كَا | دُو كِي دَا |
| فُو رِي فَا | رُو فِي رَا | قُو ذِي قَا |
| سُو عِي سَا | غُو زِي غَا | زُو غِي زَا |
| ظُو شِي ظَا | شُو ظِي شَا | عُو سِي عَا |
| ضُو اِي ضَا | طُو صِي طَا | صُو طِي صَا |

[Скачать](#)

02:27

Страница 18. Продолжаем чтение

[Скачать](#)

00:00

02:27

00:00

02:27

Страница 18. Продолжаем чтение

[Скачать](#)

00:11

Страница 18

[Скачать](#)

00:00

00:11

00:00

00:11

Страница 18

---

[Скачать](#)

00:18

Урок 12

[Скачать](#)

00:00

00:18

00:00

00:18

Урок 12

# ХАМЗА

ИМЯ - ХАМЗА

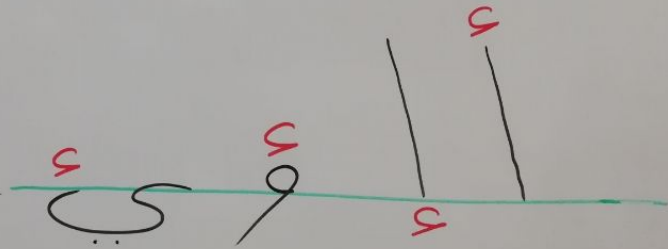
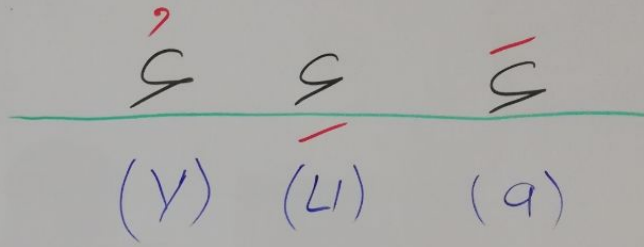
ЗВУК - НЕТ

(ПРИНИМАЕТ ЗВУК  
ОГЛАСОВКИ)

ПРОИЗНОСИТСЯ

ПУТЕМ СНЯТИЯ

МОЛОСОВЫХ СВЯЗОК



[Скачать](#)

02:02

Буква «хамза»

[Скачать](#)

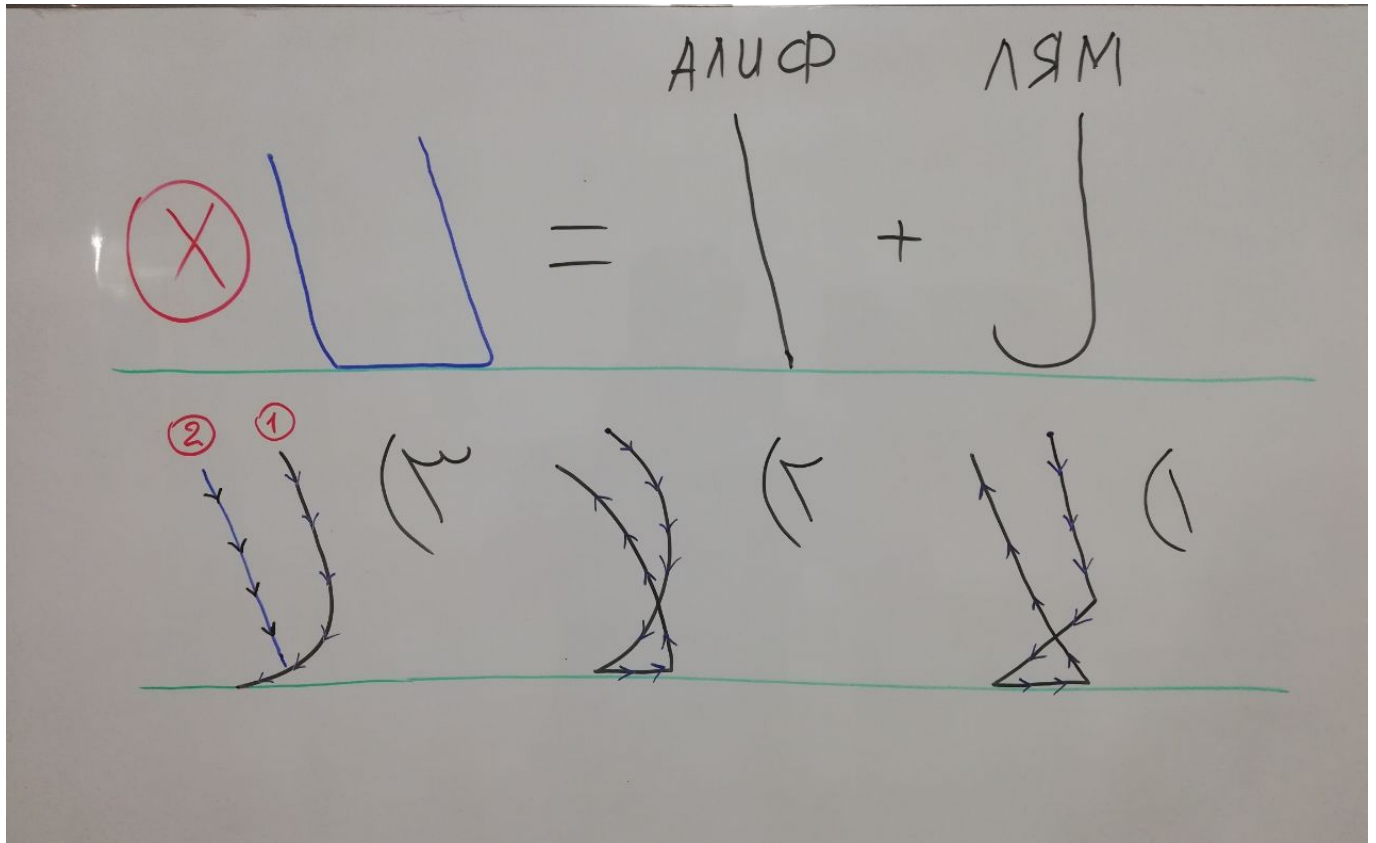
00:00

02:02

00:00

02:02

Буква «хамза»



[Скачать](#)

00:49

Соединение букв "лям" и "алиф" между собой - "лям-алиф"

[Скачать](#)

00:00

00:49

00:00

00:49

Соединение букв "лям" и "алиф" между собой - "лям-алиф"

[Скачать](#)

00:24

Соединение букв "лям" и "алиф" между собой - "лям-алиф"

[Скачать](#)

00:00

00:24

00:00

00:24



Соединение букв "лям" и "алиф" между собой - "лям-алиф"

[Скачать](#)

00:26

Домашнее задание

[Скачать](#)

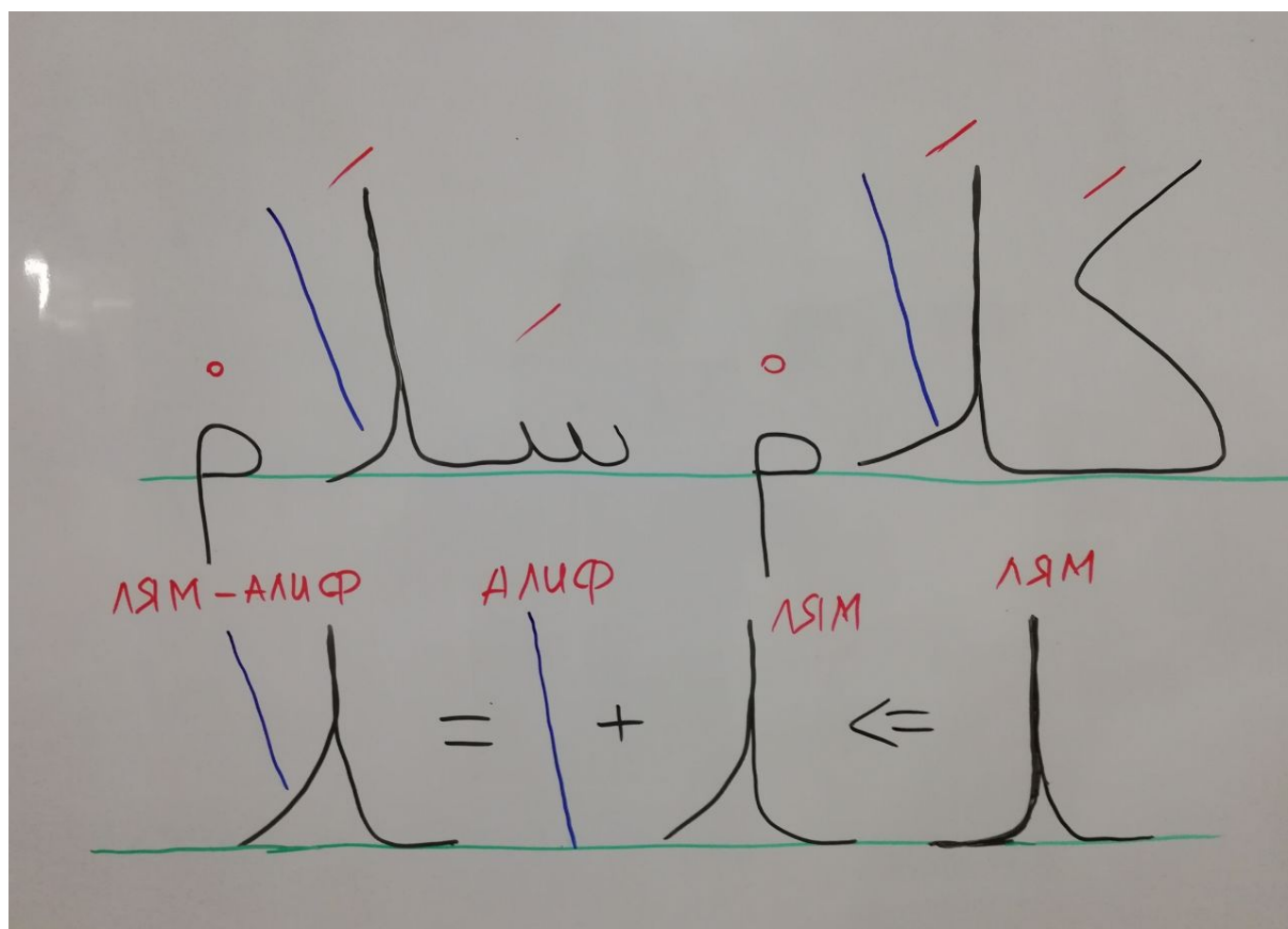
00:00

00:26

00:00

00:26

Домашнее задание



[Скачать](#)

01:05

Соединение "лям-алиф" с другими буквами

[Скачать](#)

00:00

01:05

00:00

01:05

Соединение "лям-алиф" с другими буквами

[Скачать](#)

00:34

Соединение "лям-алиф" с другими буквами

[Скачать](#)

00:00

00:34

00:00

00:34

Соединение "лям-алиф" с другими буквами

Домашнее задание: прописать и прочитать 19 и 20 страницы.

مَالٌ حَالٌ نَارٌ جَاهٌ شَامٌ سَامٌ

بَارِي عَالِي رَاضِي قَاضِي هَادِي حَالِي

كَلَامٌ سَلَامٌ حَلَالٌ حَرَامٌ جَلَالٌ جَمَالٌ كَمَالٌ

إِمَامٌ حِسَابٌ نِظَامٌ غُرَابٌ غُلَامٌ غُبَارٌ تُرَابٌ

أَمْوَالٌ أَحْوَالٌ أَعْمَالٌ أَعْلَامٌ أَمْوَاتٌ أَمْرَاضٌ

قَوَاعِدٌ عَوَامِلٌ شَوَاهِدٌ جَوَاهِرٌ كَوَاكِبٌ مَكَاتِبٌ

إِكْرَامٌ إِعْلَامٌ إِخْلَاصٌ إِظْهَارٌ إِصْلَاحٌ إِفْسَادٌ

عَالِمٌ صَابِرٌ مَاهِرٌ طَالِبٌ فَاتِحٌ صَالِحٌ

قَامَا طَافَا تَابَا قُولِي طُوفِي تُوبِي

يُقَالُ يُطَافُ تُتَابُ يَقُولُ تَقُومُ يَطُوفُ

يُتُوبَانِ يَقُولُونَ تَقُومُونَ يَطُوفُونَ تَقُولُونَ

يَنْصُرُونَ تَدْخُلُونَ يَعْلَمُونَ تَعْمَلُونَ

يَشْهَدُونَ تَصْرِفُونَ يَرْجِعُونَ تَجْلِسُونَ  
يُكْرِمُونَ تُسَلِّمُونَ يُخْلِصُونَ تُكْرِمُونَ  
يُنْصِرُونَ تُضْرِبُونَ يَجْتَمِعُونَ تَكْتَسِبُونَ  
يَحْتَسِبُونَ تَشْهَدُونَ يَسْتَخْرِجُونَ

أَشْكُرًا أَنْصِرًا أَعْلَمًا أَشْكُرِي أَنْصِرِي أَعْلَمِي  
مُكْرِمَانِ مُسْلِمَانِ مُخْلِصَانِ مُنْفِقَانِ  
مُكْرِمُونَ مُسْلِمُونَ مُخْلِصُونَ مُنْفِقُونَ  
مُسْلِمَاتٍ مُخْلِصَاتٍ مَنْصُورُونَ مَطْلُوبُونَ

CS Scanned with  
CamScanner

сетях и иных сайтах любых материалов ресурса Azan.kz, в обязательном порядке указывать активную ссылку на источник.